



Guide til oprettelse af varer

Indholdsfortegnelse

[Log ind på siden](#)

[Kontrolpanel](#)

[Oprettelse af vare](#)

[Oprettelse af enkel vare](#)

[Oprettelse af enkel vare – Pris](#)

[Oprettelse af enkel vare – Lager](#)

[Oprettelse af enkel vare – Forsendelse](#)

[Oprettelse af enkel vare – Egenskaber](#)

[Oprettelse af enkel vare – Avanceret](#)

[Oprettelse af enkel vare – Kort varebeskrivelse](#)

[Oprettelse af enkel vare – Beskrivelse](#)

[Oprettelse af enkel vare – Kategorier, Varebillede og -galleri](#)

[Oprettelse af enkel vare – Udgiv](#)

[Tilføj egenskaber](#)

[Tilføj termer](#)

[Tilpas egenskabsrækkefølge](#)

[Oprettelse af variabel vare](#)

[Oprettelse af variabel vare – Lager](#)

[Oprettelse af variabel vare – Forsendelse](#)

[Oprettelse af variabel vare – Egenskaber](#)

[Oprettelse af variabel vare – Varianter](#)

[Oprettelse af variabel vare – Varianter](#)

[Oprettelse af variabel vare – Rediger varianter](#)

[Oprettelse af variabel vare – Kort varebeskrivelse](#)

[Oprettelse af variabel vare – Beskrivelse](#)


[Oprettelse af variabel vare – Kategorier, Varebillede og -galleri](#)

[Oprettelse af variabel vare – Udgiv](#)

[Rediger eksisterende varer](#)

[Rediger eksisterende varer - Lynrediger](#)

Log ind på side



Brugernavn eller e-mailadresse

Adgangskode

 Husk mig

Mistet din adgangskode?

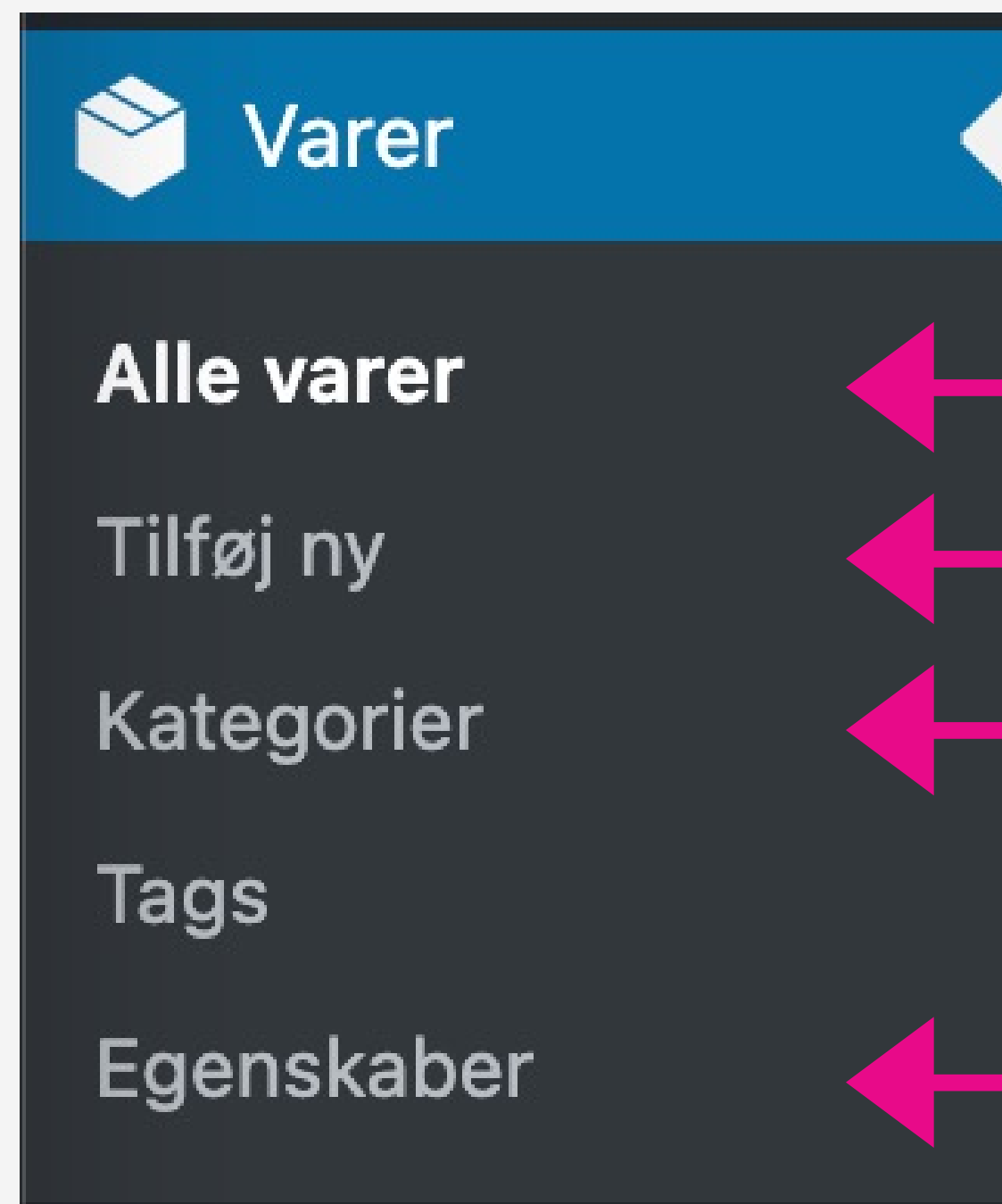
[← Tilbage til offbeat media](#)

[Handelsbetingelser – online kurser](#)

Gå til <https://www.dithjemmesidenavn.dk/wp-admin/>

Login med det brugernavn og det kodeord du har valgt, ud fra den tilsendte wordpress-mail

Kontrolpanel



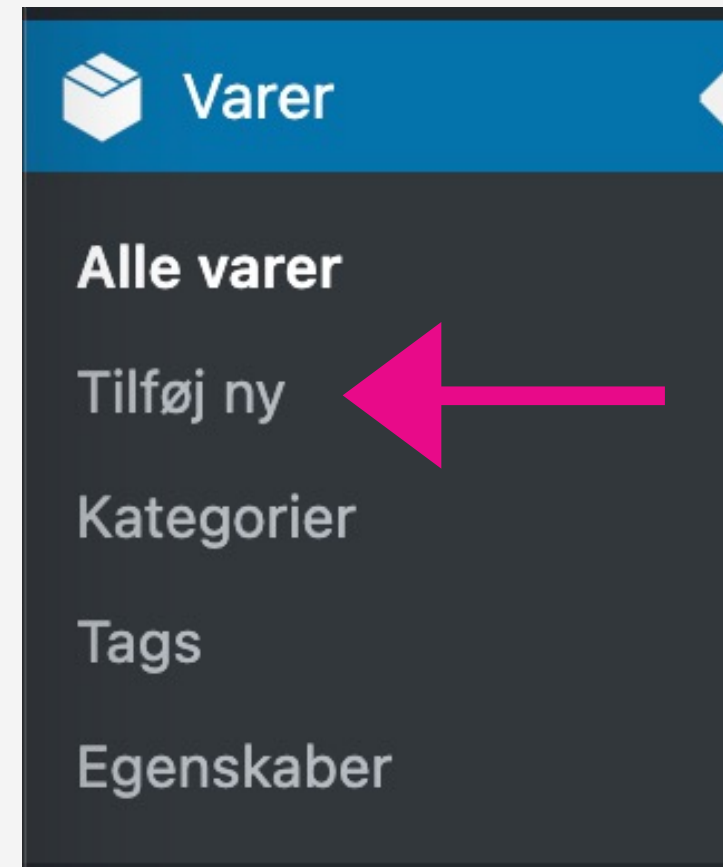
Oversigt over alle dine varer.

Tilføj en ny vare.

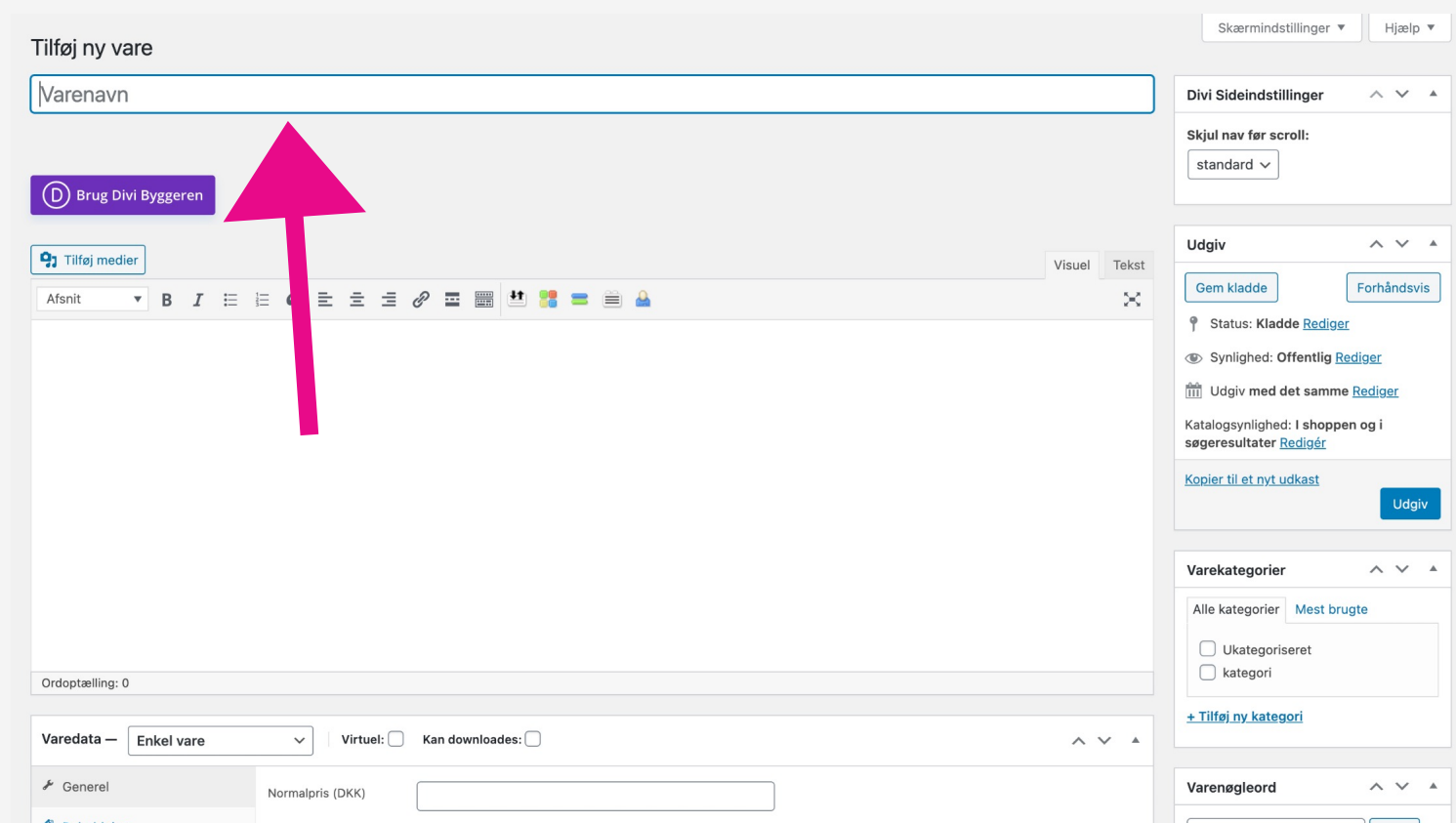
Kategorier dine vare kan være indelt i. Her oprettes kategorierne også.

Hvis du har vare i forskellige varianter, fx størrelser, farver osv. så oprettes de her.

Oprettelse af vare



For at oprette en ny vare, så tryk "Tilføj ny" under Varer.



Giv varen et navn

Oprettelse af enkel vare

Varetype

- ✓ Enkel vare
- Grupperet vare
- Ekstern/Partner vare
- Variabel vare

Virtuel: Kan downloades:

Pris (DKK)

Tilbudspris (DKK) [Tidsplan](#)

Momsstatus ?

Momsklasse ?

Varedata —

Generel

Beholdning

Forsendelse

Forbundne varer

Egenskaber

Avanceret

Under varedata kan du se hvad det er for en vare. Enkel vare er valgt som standard.

Oprettelse af enkel vare – Pris

Varedata — **Enkel vare** | Virtuel: Kan downloades:

Generel	Normalpris (DKK)	<input type="text"/>	←
Beholdning	Tilbudspris (DKK)	<input type="text"/>	Tidsplan ←
Forsendelse	Momsstatus	Momspligtig	?
Forbundne varer	Momsklasse	Standard	?
Egenskaber			
Avanceret			

Udfyld normalpris. Hvis din vare er på tilbud, udfylder du også Tilbudspris. Du kan også trykke på Tidsplan, hvis din vare skal være på tilbud inden for bestemte datoer.

Oprettelse af enkel vare – Lager

Varedata — Enkel vare | Virtuel: Kan downloades:

Generel

Varenummer ?

Administrér lager? Aktivér lagerstyring på vareniveau

Lagerstatus På lager v ?

Sælges enkeltvist Når du aktiverer dette, kan dine kunder kun købe ét stk. af denne vare pr. ordre.

Beholdning

Forsendelse

Forbundne varer

Egenskaber

Avanceret

Hvis du anvender varenumre, så skriver du det under varenummer. Det er ikke et krav at udfylde.

Hvis du afkrydser "Administrér lager?" Kan du skrive hvor mange stk. du har på lager.

Under lagerstatus kan du vælge om varen er på lager, ikke på lager eller i restordre.

Oprettelse af enkel vare – Forsendelse

Varedata — Enkel vare | Virtuel: Kan downloades:

Generel

Vægt (kg)

Beholdning

Dimensioner (cm)

Forsendelse

Forsendelsesklasse

Forbundne varer

Egenskaber

Avanceret

Her kan du udfylde vægt og størrelse. Dette bruges i nogle tilfælde til at beregne fragten. Dette er også synligt for kunden på varesiden.

Oprettelse af enkel vare – Egenskaber

Varedata — Enkel vare Virtuel: Kan downloades:

Generel [Åben / Luk](#)

Beholdning [Åben / Luk](#)

Forsendelse

Forbundne varer

Egenskaber

Avanceret



Her kan du tilføje hvis dine vare har nogle egenskaber. Fx hvis du sælger krydderier, kan du i egenskaber skrive indhold.

Oprettelse af enkel vare – Egenskaber

Varedata — Enkel vare Virtuel: Kan downloades: ^ v ▲

[Generel](#) Åben / Luk

[Beholdning](#)

[Forsendelse](#)

[Forbundne varer](#)

Egenskaber

[Avanceret](#)

Navn:

Værdi(er):

Synlig på varesiden

Åben / Luk

Giv egenskaben et navn. Skriv værdierne ind ovre under værdi(er). Når du er færdig, så tryk "Gem egenskaber"

Du kan tilføje alle de egenskaber du vil.

Oprettelse af enkel vare – Avanceret

Varedata — Enkel vare		Virtuel: <input type="checkbox"/>	Kan downloades: <input type="checkbox"/>	^ v ▲
Generel	Bemærkning til køb	<input type="text"/>	?	
Beholdning				
Forsendelse	Menu rækkefølge	<input type="text" value="0"/>	?	
Forbundne varer				
Egenskaber	Aktivér anmeldelser	<input checked="" type="checkbox"/>		
Avanceret				

Her kan du tilføje en bemærkning til købet. Dette vil blive vist, når kunden har bestilt varen.

Her kan du også bestemme om det skal være muligt at skrive anmeldelser på varen.

Oprettelse af enkel vare – Kort varebeskrivelse

Kort varebeskrivelse

Tilføj medier

Visuel Tekst

Afsnit

B *I* [Liste] [Liste] [Quote] [Liste] [Liste] [Liste] [Link] [Table] [Image] [Media] [User]

Dette er teksten der bliver vist ved siden af dine produktbilleder.

TILBUD

HJEM / KATEGORI / LOREM IPSUM DOLOR

LOREM IPSUM DOLOR

~~DKK1.234,00~~ **DKK999,00**

Lorem ipsum dolor sit amet, consetetur sadipscing elitr, sed diam nonumy eirmod tempor invidunt ut labore et dolore magna aliquyam erat, sed diam voluptua. At vero eos et accusam et justo duo dolores et ea rebum. Stet clita kasd gubergren, no sea takimata sanctus est Lorem ipsum dolor sit amet.

1

TILFØJ TIL KURV

BESKRIVELSE ANMELDELSER (0)

Lorem ipsum dolor sit amet, consetetur sadipscing elitr, sed diam nonumy eirmod tempor invidunt ut labore et dolore magna aliquyam erat, sed diam voluptua. At vero eos et accusam et justo duo dolores et ea rebum. Stet clita kasd gubergren, no sea takimata sanctus est Lorem ipsum dolor sit amet.

KATEGORI: KATEGORI!

Oprettelse af enkel vare – Beskrivelse

Tilføj ny vare

Varenavn

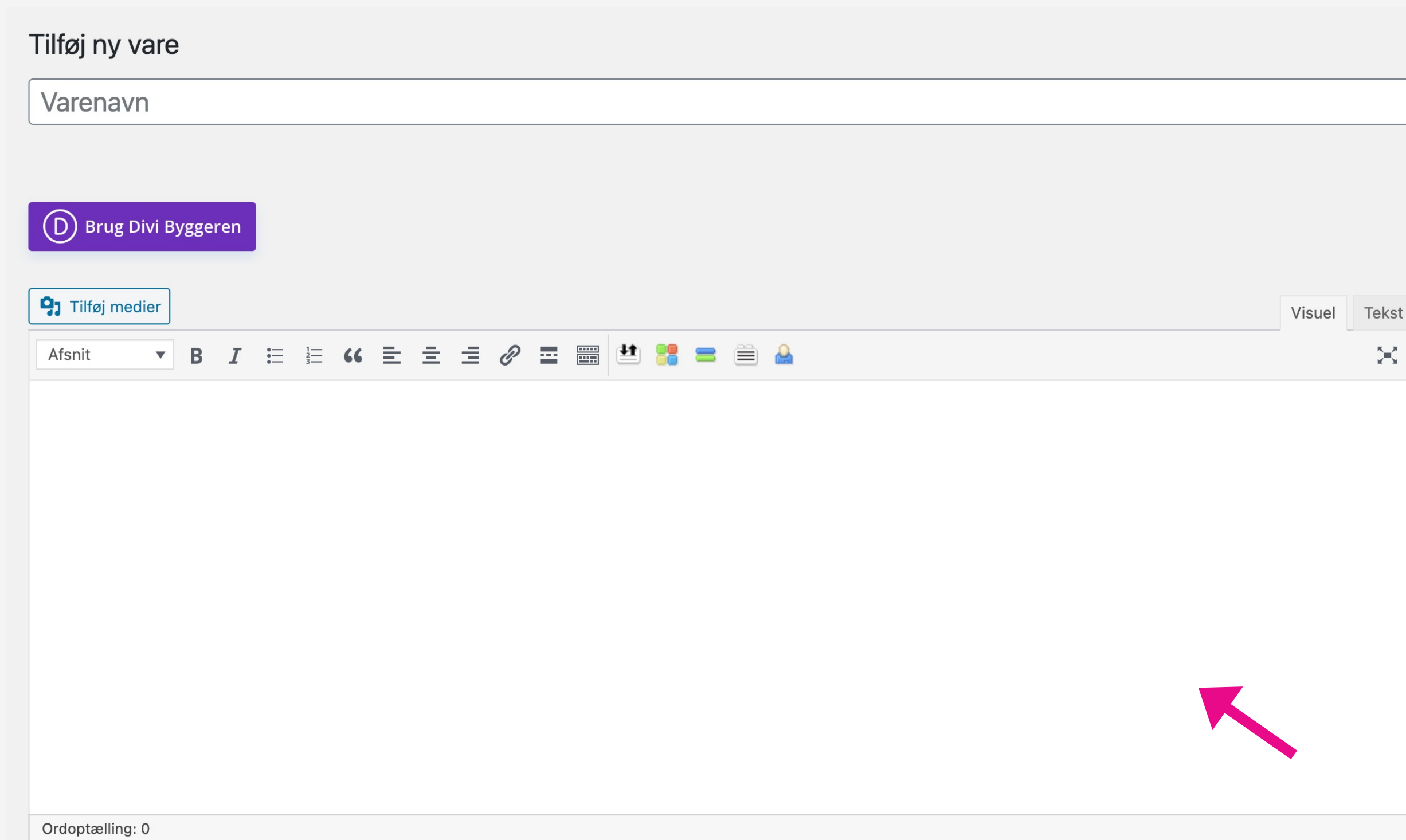
Brug Divi Byggeren

Tilføj medier

Visuel Tekst

Afsnit

Ordoptælling: 0



TILBUD

HJEM / KATEGORI / LOREM IPSUM DOLOR

LOREM IPSUM DOLOR

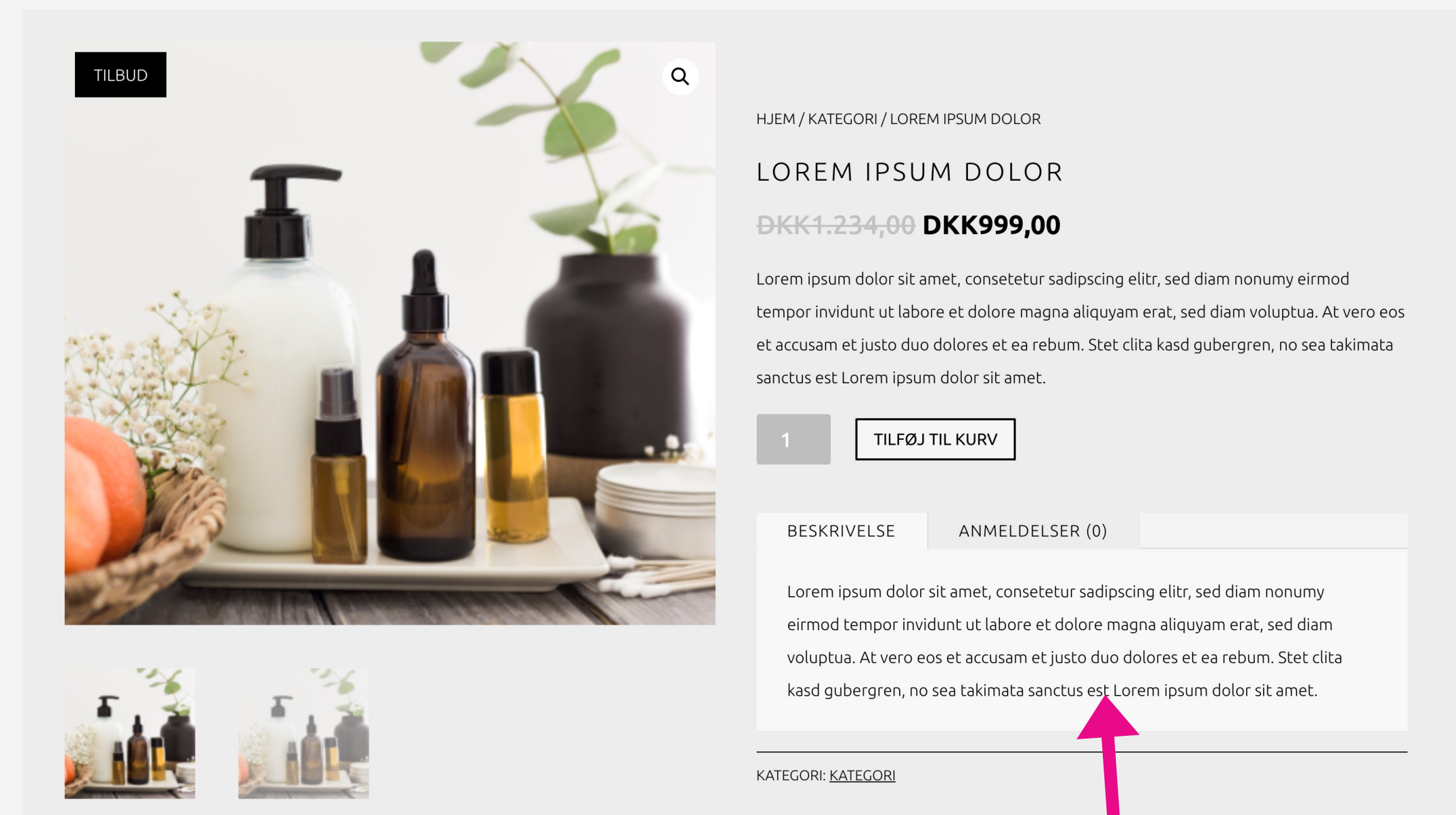
DKK1.234,00 **DKK999,00**

1

BESKRIVELSE ANMELDELSER (0)

LOREM IPSUM DOLOR SIT AMET, CONSETETUR SADIPTSCING ELITR, SED DIAM NONUMY EIRMOD TEMPOR INVIDUNT UT LABORE ET DOLORE MAGNA ALIQUYAM ERAT, SED DIAM VOLUPTUA. AT VERO EOS ET ACCUSAM ET JUSTO DUO DOLORS ET EA REBUM. STET CLITA KASD GUBERGREN, NO SEA TAKIMATA SANCTUS EST LOREM IPSUM DOLOR SIT AMET.

KATEGORI: [KATEGORI](#)



Tekstfeltet under varenavnet er til Beskrivelse. Dette bliver vist i boksen, som vist til højre. Det kan være lidt forskelligt hvor denne boks er placeret.

Oprettelse af enkel vare – Kategorier, Varebillede og -galleri

Varekategorier

Alle kategorier **Mest brugte**

- Ukategoriseret
- kategori

[+ Tilføj ny kategori](#)

Her vises de kategorier der allerede er oprettet. Vælg den eller de kategorier varen høre ind under.

Her kan du tilføje en ny kategori.

Varebillede

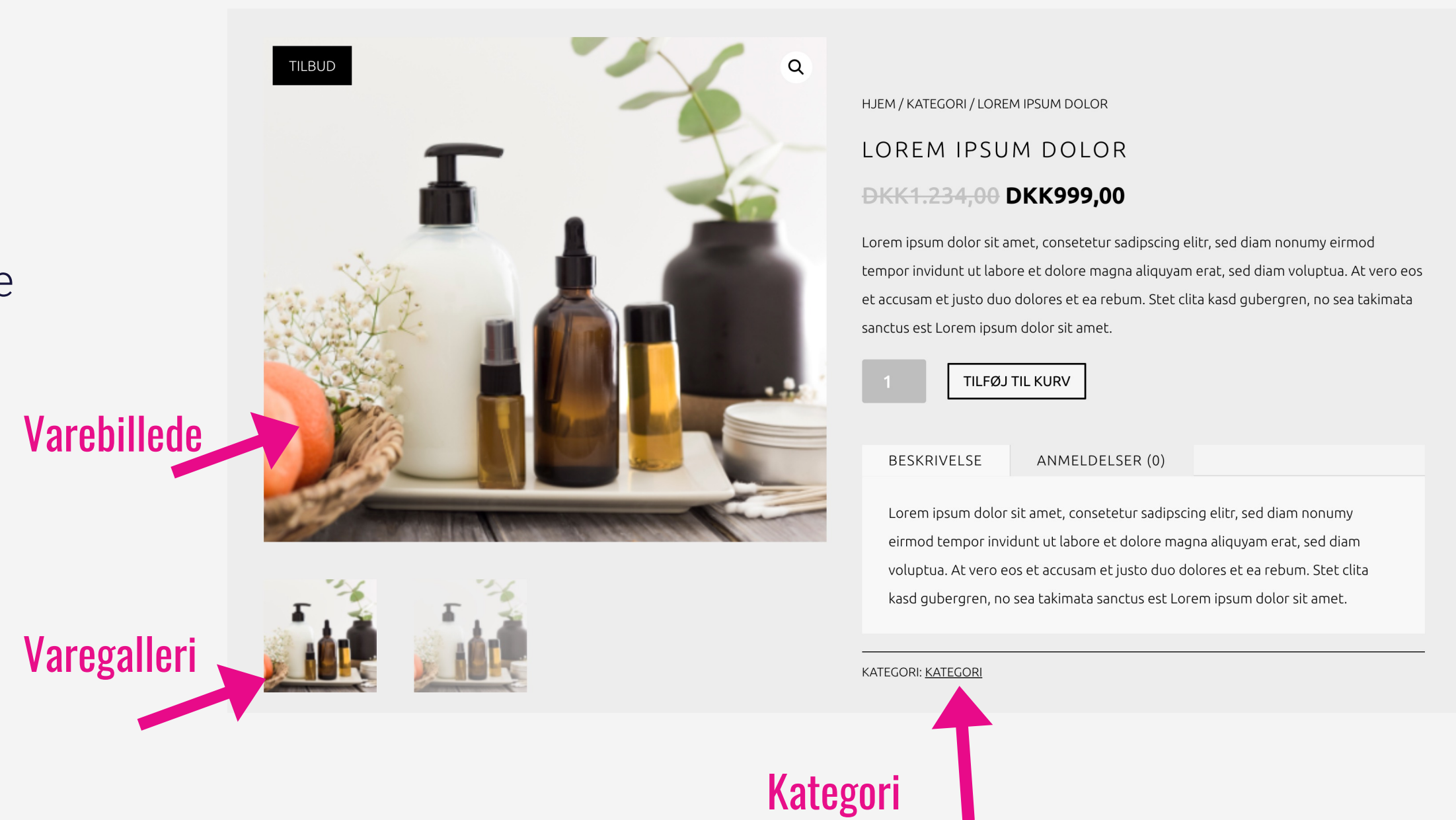
[Indsæt varebillede](#)

Indsæt et varebillede.

Varegalleri

[Tilføj varegalleribilleder](#)

Indsæt flere billeder der skal vises på varen.



Oprettelse af enkel vare – Udgiv

Udgiv ^ v ▲

[Gem kladde](#) [Forhåndsvis](#)

📌 Status: **Kladde** [Rediger](#)

👁 Synlighed: **Offentlig** [Rediger](#)

📅 Udgiv med det samme [Rediger](#)

Katalogsynlighed: **I shoppen og i søgeresultater** [Redigér](#)

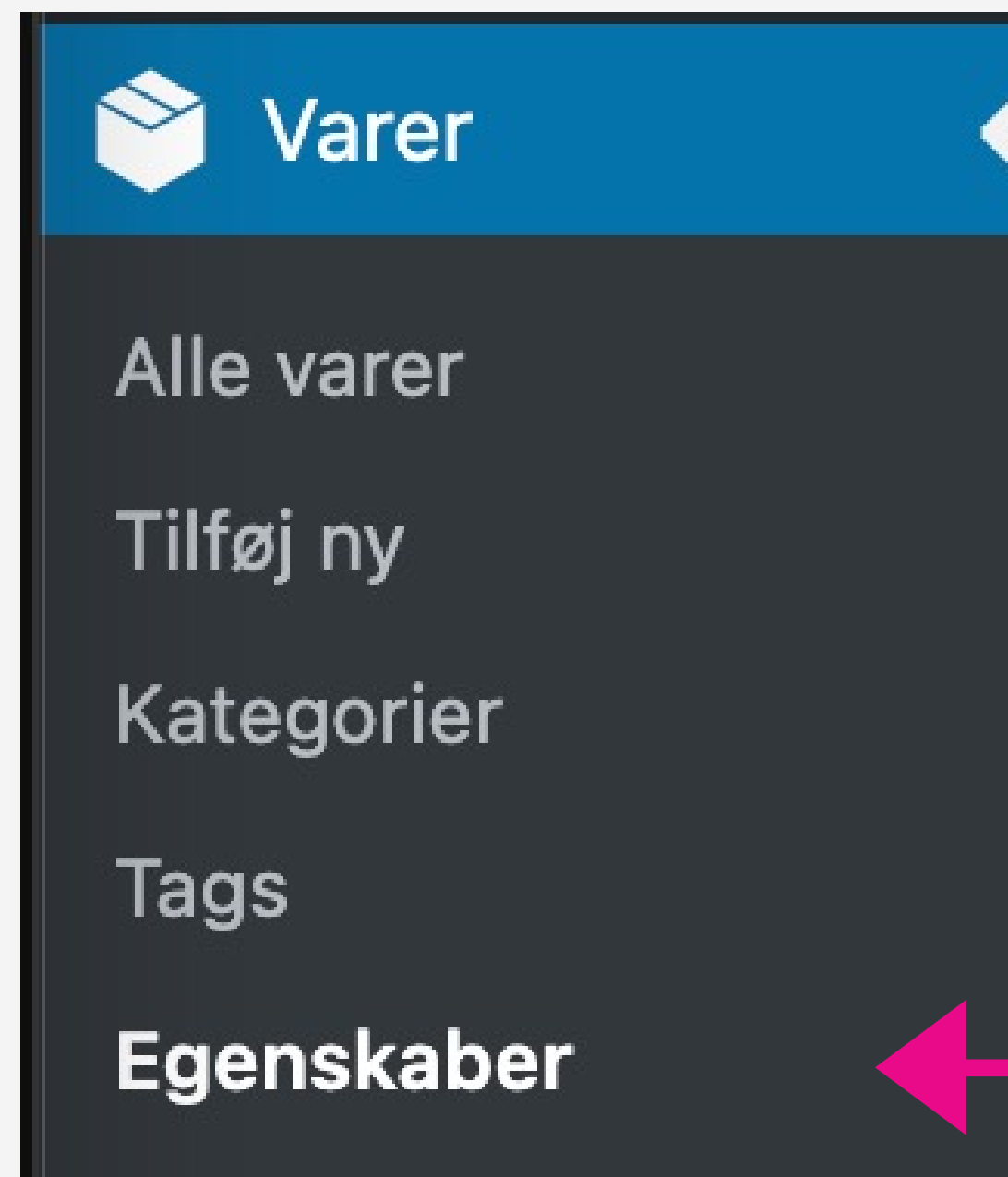
[Kopier til et nyt udkast](#)

[Udgiv](#)

Når du har sat det hele ind, kan du udgive din vare. Hvis du har vare du først vil udgive senere, af den ene eller anden årsag, kan du gemme varen som kladde. Så kan du senere gå ind på varen og udgive den. (Se afsnittet "Rediger eksisterende varer")

Hvis du trykker forhåndsvis, får du vist siden med varen.

Tilføj egenskaber



Gå til Egenskaber i kontrolpanelet. Findes under Varer

Tilføj egenskaber

Egenskaber

Hjælp ▾

Tilføj ny egenskab

Med egenskaber kan du definere ekstra varedata, som fx størrelse og farve. Du kan anvende disse egenskaber i webshoppens sidebar ved at bruge den widget, der hedder "layered nav" ("lagdelt navigation").

Navn	Kort titel (slug)	Sortér efter	Termer
Ingen egenskaber p.t.			

Navn

Navn for egenskaben (vises på frontend).

Kort titel (slug)

Unik kort titel (slug), der udgør URL-referencen for egenskaben; må ikke være på mere end 28 bogstaver.

Aktivér arkiver?
Du skal aktivere dette, hvis denne egenskab skal vises på varesider i din webshop.

Standardsortering
 ▾
Bestemmer sorteringsrækkefølgen af termerne på webshoppens varesider. Hvis du bruger tilpasset rækkefølge, kan du trække og slippe termer i denne egenskab.

Skriv navnet på egenskaben, dette kan fx være Farve, Størrelse osv.

Kryds af ved "Aktiver arkiver?"

Vælg hvilken rækkefølge egenskaberne skal vises i. Tilpasset rækkefølge betyder at du selv kan justerer rækkefølgen (se afsnittet "Tilpas egenskabsrækkefølge"). Du kan også sortere efter navn eller ID.

Tilføj termer

Egenskaber

Hjælp ▾

Tilføj ny egenskab

Med egenskaber kan du definere ekstra varedata, som fx størrelse og farve. Du kan anvende disse egenskaber i webshoppens sidebar ved at bruge den widget, der hedder "layered nav" ("lagdelt navigation").

Navn

Navn for egenskaben (vises på frontend).

Kort titel (slug)

Unik kort titel (slug), der udgør URL-referencen for egenskaben; må ikke være på mere end 28 bogstaver.

Aktivér arkiver?

Du skal aktivere dette, hvis denne egenskab skal vises på varesider i din webshop.


Standardsortering

Tilpasset rækkefølge ▾

Bestemmer sorteringsrækkefølgen af termerne på webshoppens varesider. Hvis du bruger tilpasset rækkefølge, kan du trække og slippe termer i denne egenskab.

Tilføj egenskab

Navn	Kort titel (slug)	Sortér efter	Termer
Test	test	Tilpasset rækkefølge	- Tilføj termer (egenskaber)



Når du har oprettet din egenskab, kan du tilføje termer.

Tilføj termer

Vare Test

Skærmindstillinger ▾ Hjælp ▾

Udtryk for egenskaber kan tildeles varer og varianter.

Bemærk: Sletning af et udtryk fjerner det fra alle varer og varianter, som det er associeret med. Genskabelse af et udtryk tildeler det ikke automatisk tilbage til varerne.

Tilføj ny Test

Navn

Navnet er hvordan det vises på din side.

Korttitel

En "kort titel" er den URL-venlige udgave af navnet. Det er normalt skrevet med små bogstaver og indeholder kun bogstaver, tal og bindestreger.

Beskrivelse

Beskrivelsen vises ikke som standard, men nogle temaer viser den.

Tilføj ny Test

Bulk actions ▾ **Anvend**

<input type="checkbox"/> Navn	Beskrivelse	Korttitel	Antal
Ingen "Test" blev fundet			
<input type="checkbox"/> Navn	Beskrivelse	Korttitel	Antal

Bulk actions ▾ **Anvend**

Skriv navnet på termen. Fx hvis du har lavet en egenskab der hedder Størrelse, skal du her under termer skrive Størrelserne altså den første vil fx være Small og den næste Medium. Sådan bliver du ved til du har oprettet alle de termer du har brug for. Dette kaldes også varianter under varen.

Tilpas egenskabsrækkefølge

Vare Test

Skærmindstillinger ▾ Hjælp ▾

Udtryk for egenskaber kan tildeles varer og varianter.

Bemærk: Sletning af et udtryk fjerner det fra alle varer og varianter, som det er associeret med. Genskabelse af et udtryk tildeler det ikke automatisk tilbage til varerne.

Tilføj ny Test

Navn

Navnet er hvordan det vises på din side.

Korttitel

En "kort titel" er den URL-venlige udgave af navnet. Det er normalt skrevet med små bogstaver og indeholder kun bogstaver, tal og bindestreger.

Beskrivelse

Beskrivelsen vises ikke som standard, men nogle temaer viser den.

Tilføj ny Test


Bulk actions ▾ **Anvend**

<input type="checkbox"/> Navn	Beskrivelse	Korttitel	Antal	
<input type="checkbox"/> Test 3	—	test-3	0	☰
<input type="checkbox"/> Test 2	—	test-2	0	☰
<input type="checkbox"/> test 1	—	test-1	0	☰

Bulk actions ▾ **Anvend**

Skærmindstillinger ▾ Hjælp ▾

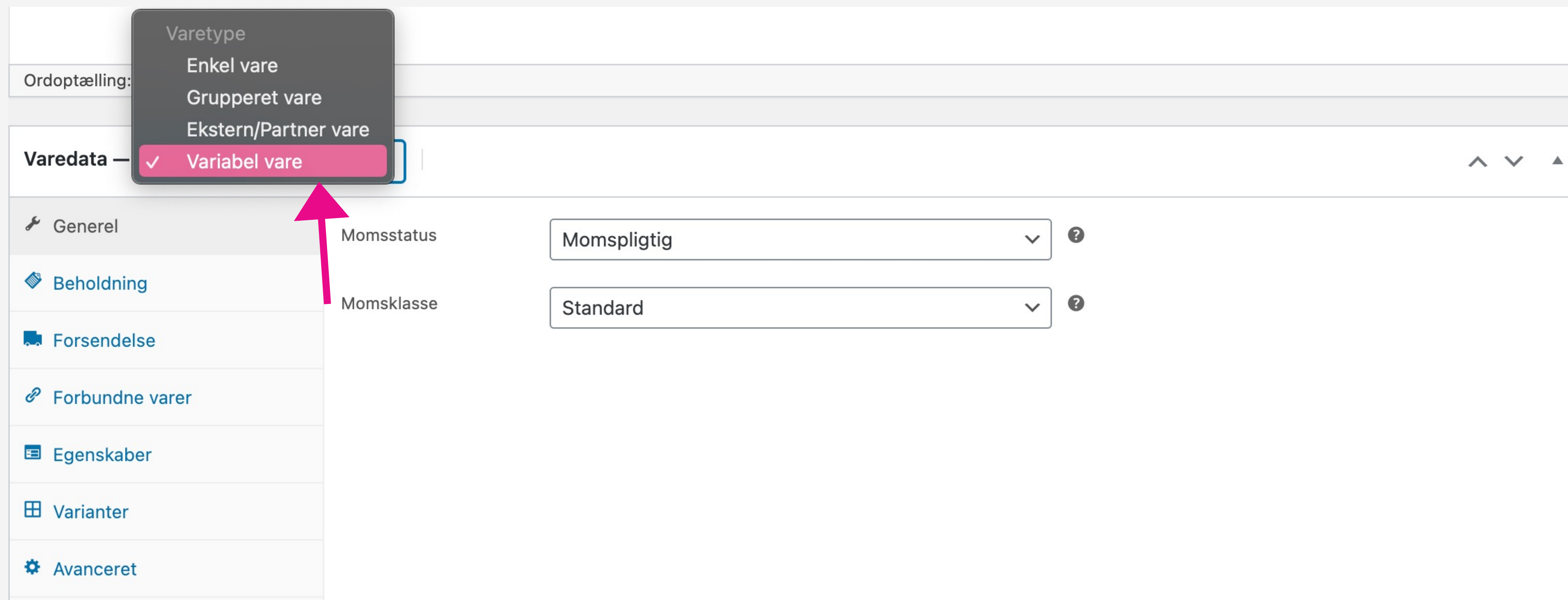
Søg Test



Hvis du gerne vil ændre rækkefølgen så 1 er den første, kan du holde musen nede på den lille "hamburgermenu" og trække rækken op eller ned, der hvor du gerne vil have den.

Når du er færdig, kan du oprette dine variable vare.

Oprettelse af variabel vare



The screenshot shows a web interface for creating a product. A dropdown menu titled 'Varetype' is open, listing four options: 'Enkel vare', 'Grupperet vare', 'Ekstern/Partner vare', and 'Variabel vare'. The 'Variabel vare' option is highlighted in pink and has a checkmark to its left. A pink arrow points from the 'Variabel vare' option down to the 'Momsstatus' field. The 'Momsstatus' field is a dropdown menu with 'Momspligtig' selected. Below it, the 'Momsklasse' field is a dropdown menu with 'Standard' selected. On the left side, there is a sidebar with a list of tabs: 'Generel', 'Beholdning', 'Forsendelse', 'Forbundne varer', 'Egenskaber', 'Varianter', and 'Avanceret'. The 'Varedata' section is currently active.

Under varedata kan du se hvad det er for en vare. Her vælger du variabel vare.

Oprettelse af variabel vare – Lager

Varedata — Variabel vare | ^ v ▲

Generel	Varenummer	<input type="text"/>	?
Beholdning	Administrér lager?	<input type="checkbox"/>	Aktivér lagerstyring på vareniveau
Forsendelse	Sælges enkeltvist	<input type="checkbox"/>	Når du aktiverer dette, kan dine kunder kun købe ét stk. af denne vare pr. ordre.
Forbundne varer			
Egenskaber			
Varianter			
Avanceret			

Hvis du anvender varenumre, så skriver du det under varenummer. Det er ikke et krav at udfylde.

Hvis du afkrydser "Administrer lager?" Kan du skrive hvor mange stk. du har på lager.

Oprettelse af variabel vare – Forsendelse

Varedata — Enkel vare Virtuel: Kan downloades: ^ v ▲

Generel	Vægt (kg)	<input type="text" value="0"/>	?
Beholdning	Dimensioner (cm)	<input type="text" value="Længde"/> <input type="text" value="Bredde"/> <input type="text" value="Højde"/>	?
Forsendelse	Forsendelsesklasse	<input type="text" value="Ingen forsendelsesklasse"/>	?
Forbundne varer			
Egenskaber			
Avanceret			

Her kan du udfylde vægt og størrelse. Dette bruges i nogle tilfælde til at beregne fragten. Dette er også synligt for kunden på varesiden.

Oprettelse af variabel vare – Egenskaber

The screenshot shows the 'Varedata' interface for a 'Variabel vare'. The left sidebar has a menu with options: Generel, Beholdning, Forsendelse, Forbundne varer, Egenskaber (selected), Varianter, and Avanceret. The main area displays a table with two rows. The first row has a dropdown menu open, showing 'Tilpasset vareegenskab' (checked) and 'Test'. A 'Tilføj' button is next to the dropdown. A pink arrow points to the 'Tilføj' button. The second row is empty. The right side of the interface shows 'Åben / Luk' buttons for each row.

Her kan du tilføje dine egenskaber som skal bruges til varianterne. Du kan i dropdownmenuen finde de egenskaber du allerede har oprettet. Tryk herefter "Tilføj"

Oprettelse af variabel vare – Egenskaber

Varedata — Variabel vare

Generel | Tilpasset vareegenskab | Tilføj | Åben / Luk

Beholdning

Forsendelse

Forbundne varer

Egenskaber

Varianter

Avanceret

Test

Navn: Test

Synlig på varesiden

Anvendt til varianter

Gem egenskaber

Værdi(er):

Vælg udtryk

test 1

Test 2

Test 3

Når du trykker på “Vælg udtryk” kommer de “termer” frem som du har oprettet. Tilføj dem en efter en. Kryds af ved “Anvendt til varianter”.

Når du har tilføjet dem allesammen, så “Gem egenskaber”.

Oprettelse af variabel vare – Egenskaber

Varedata — Variabel vare

Generel | Tilpasset vareegenskab | Tilføj | Åben / Luk

Beholdning

Forsendelse

Forbundne varer

Egenskaber

Varianter

Avanceret

Test

Navn: Test

Synlig på varesiden

Anvendt til varianter

Gem egenskaber

Værdi(er):

Vælg udtryk

test 1

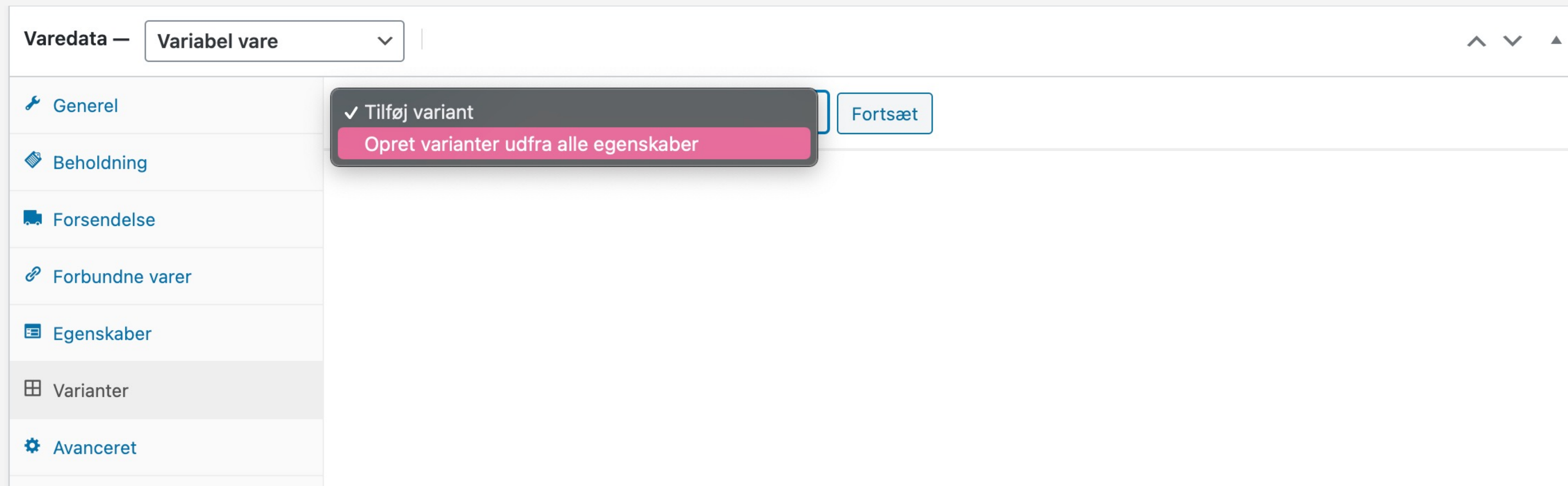
Test 2

Test 3

Når du trykker på “Vælg udtryk” kommer de “termer” frem som du har oprettet. Tilføj dem en efter en. Kryds af ved “Anvendt til varianter”.

Når du har tilføjet dem allesammen, så “Gem egenskaber”.

Oprettelse af variabel vare – Varianter



Varedata — Variabel vare

- Generel
- Beholdning
- Forsendelse
- Forbundne varer
- Egenskaber
- Varianter**
- Avanceret

✓ Tilføj variant

Opret varianter udfra alle egenskaber

Fortsæt

Vælg "Opret varianter udfra alle egenskaber" tryk bagefter "Fortsæt".

Oprettelse af variabel vare – Rediger varianter

Varedata — Variabel vare

Standard valgte egenskaber: Ingen standard Test...

Tilføj variant 3 varianter (Åben / Luk)

3 varianter har ikke nogen priser. Varianter (og deres egenskaber) som ikke har priser, vil ikke blive vist i din webshop.


#199	test 1	
#200	Test 2	
#201	Test 3	

3 varianter (Åben / Luk)

Nu er dine varianter tilføjet. Nu skal der tilføjes forskellige oplysninger. Tryk hvilket som helst sted indenfor det felt jeg har markeret.

Oprettelse af variabel vare – Rediger varianter

#199 test 1

1 

Aktiveret: Kan downloades: Virtuel: Administrér lager?

2 3 Tidsplan"/>

4 Lagerstatus

5 Vægt (kg) Dimensioner (LxWxH) (cm)

Forsendelsesklasse

Momsklasse

6

1. variantbillede - tryk på billedet og vælg det billede der bruges til varianten. Hvis varianterne er størrelser, behøves billeder ikke at uploades her. Dette bruges fx. Hvis man har forskellige farver.

2. Normalpris.

3. Salgspris - Tilbudspris.

4. Vælg om varen er på lager.

5. Er der andre størrelser end allerede angivet under forsendelse.

6. Beskrivelse - Her kan du have en anden beskrivelse, hvis der er noget særligt ved varianten.

Dette udfyldes for alle dine varianter.

Oprettelse af variabel vare – Kort varebeskrivelse

Kort varebeskrivelse

Tilføj medier

Visuel Tekst


Afsnit

B *I* [Liste] [Liste] [Quote] [Liste] [Liste] [Liste] [Link] [Liste] [Image] [Table] [Undo] [Redo] [Color] [Text] [Image] [User]

[Empty text area]

Dette er teksten der bliver vist ved siden af dine produktbilleder.

TILBUD



HJEM / KATEGORI / LOREM IPSUM DOLOR

LOREM IPSUM DOLOR

~~DKK1.234,00~~ **DKK999,00**

Lorem ipsum dolor sit amet, consetetur sadipscing elitr, sed diam nonumy eirmod tempor invidunt ut labore et dolore magna aliquyam erat, sed diam voluptua. At vero eos et accusam et justo duo dolores et ea rebum. Stet clita kasd gubergren, no sea takimata sanctus est Lorem ipsum dolor sit amet.

1

BESKRIVELSE ANMELDELSER (0)

Lorem ipsum dolor sit amet, consetetur sadipscing elitr, sed diam nonumy eirmod tempor invidunt ut labore et dolore magna aliquyam erat, sed diam voluptua. At vero eos et accusam et justo duo dolores et ea rebum. Stet clita kasd gubergren, no sea takimata sanctus est Lorem ipsum dolor sit amet.

KATEGORI: [KATEGORI](#)

Oprettelse af variabel vare – Beskrivelse

Tilføj ny vare

Varenavn

Brug Divi Byggeren

Tilføj medier

Visuel Tekst

Afsnit

Ordoptælling: 0

TILBUD

HJEM / KATEGORI / LOREM IPSUM DOLOR

LOREM IPSUM DOLOR

DKK1.234,00 **DKK999,00**

1

BESKRIVELSE ANMELDELSER (0)

LOREM IPSUM DOLOR SIT AMET, CONSETETUR SADIPSCING ELITR, SED DIAM NONUMY EIRMOD TEMPOR INVIDUNT UT LABORE ET DOLORE MAGNA ALIQUYAM ERAT, SED DIAM VOLUPTUA. AT VERO EOS ET ACCUSAM ET JUSTO DUO DOLORS ET EA REBUM. STET CLITA KASD GUBERGREN, NO SEA TAKIMATA SANCTUS EST LOREM IPSUM DOLOR SIT AMET.

KATEGORI: [KATEGORI](#)

Tekstfeltet under varenavnet er til Beskrivelse. Dette bliver vist i boksen, som vist til højre. Det kan være lidt forskelligt hvor denne boks er placeret.

Oprettelse af variabel vare – Kategorier, Varebillede og -galleri

Varekategorier

Alle kategorier **Mest brugte**

- Ukategoriseret
- kategori

[+ Tilføj ny kategori](#)

Her vises de kategorier der allerede er oprettet. Vælg den eller de kategorier varen høre ind under.

Her kan du tilføje en ny kategori.

Varebillede

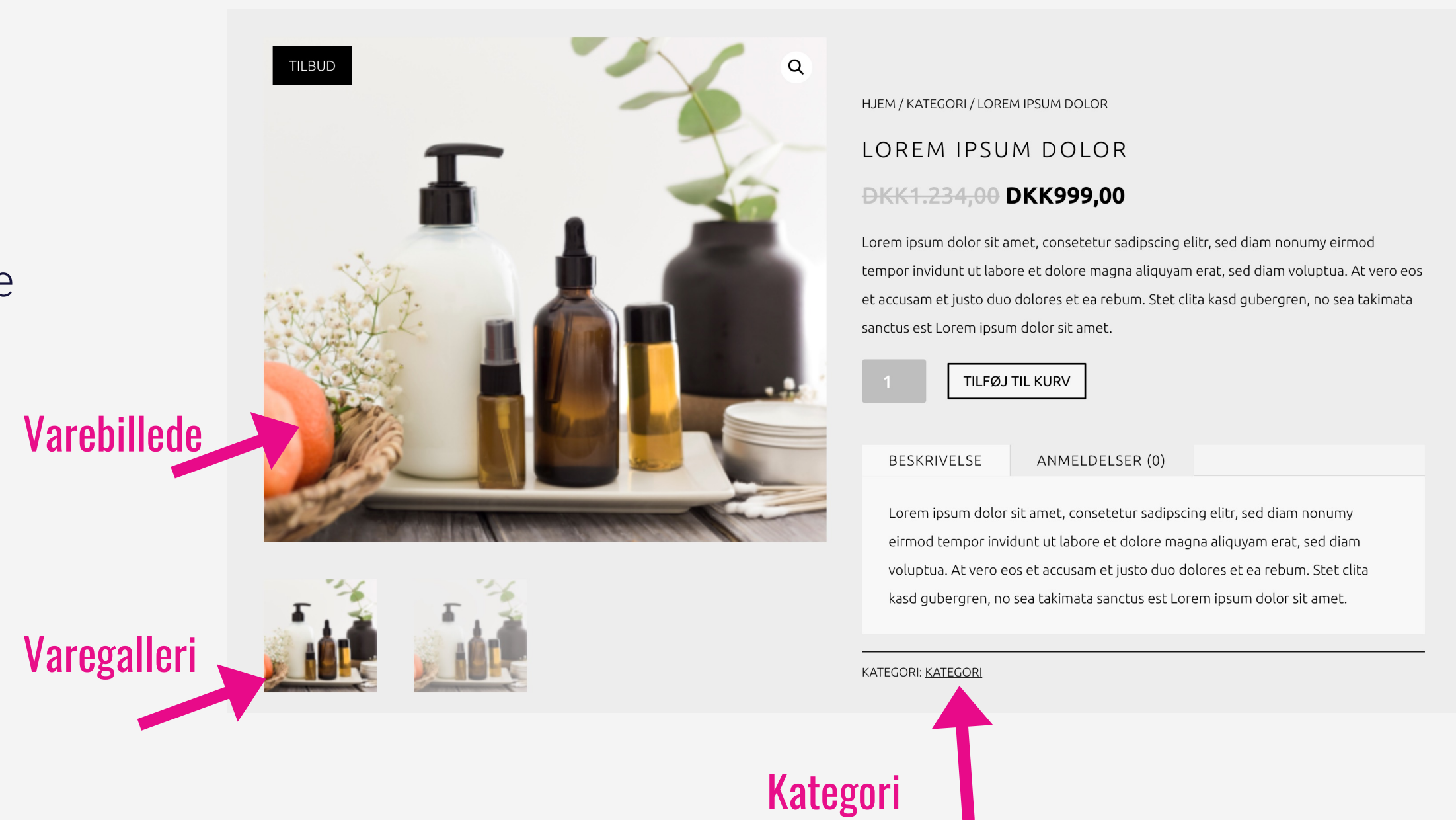
[Indsæt varebillede](#)

Indsæt et varebillede.

Varegalleri

[Tilføj varegalleribilleder](#)

Hvis du har sat billeder ind i dine varianter, kan du tilføje de samme billeder her, så bliver de vist under dit varegalleri, og når varianten vælges, vises det billede der hører til varianten.



Oprettelse af variabel vare – Udgiv

Udgiv ^ v ▲

[Gem kladde](#) [Forhåndsvis](#)

📌 Status: **Kladde** [Rediger](#)

👁 Synlighed: **Offentlig** [Rediger](#)

📅 Udgiv med det samme [Rediger](#)

Katalogsynlighed: **I shoppen og i søgeresultater** [Redigér](#)

[Kopier til et nyt udkast](#) [Udgiv](#)

Når du har sat det hele ind, kan du udgive din vare. Hvis du har vare du først vil udgive senere, af den ene eller anden årsag, kan du gemme varen som kladde. Så kan du senere gå ind på varen og udgive den. (Se afsnittet "Rediger eksisterende varer")

Hvis du trykker forhåndsvis, får du vist siden med varen.

Rediger eksisterende varer









Gå ind under alle varer

Rediger eksisterende varer

Alle (6) | Udgivne (6) | Papirkurv (1) | Sortering [Søg varer](#)

Bulk actions Vælg en varekategori 6 elementer

<input type="checkbox"/>	 Navn	Varenummer	Lager	Pris	Kategorier	Tags	★	Dato
<input type="checkbox"/>	 Lorem ipsum dolor sit amet, consetetur sadip eybvd ID: 106 Rediger Lynrediger Papirkurv Vis Duplikere (kopiere)	-	Ikke på lager (0)	DKK1.234,0 Ø <u>DKK0,00</u>	kategori	-	☆	Udgivet 10.10.2020 kl. 16:54
<input type="checkbox"/>	 Lorem ipsum dolor	-	På lager	DKK1.234,0 Ø <u>DKK999,00</u>	kategori	-	☆	Udgivet 10.10.2020 kl. 16:54
<input type="checkbox"/>	 Lorem ipsum dolor sit amet	-	På lager	DKK1.234,0 Ø <u>DKK999,00</u>	kategori	-	☆	Udgivet 10.10.2020 kl. 11:48
<input type="checkbox"/>	 Lorem ipsum dolor sit amet, consetetur sadip	-	På lager	DKK1.234,0 Ø <u>DKK999,00</u>	kategori	-	☆	Udgivet 10.10.2020 kl. 11:48
<input type="checkbox"/>	 Lorem ipsum dolor sit amet, consetetur sadipscing	-	På lager	DKK1.234,0 Ø <u>DKK999,00</u>	kategori	-	☆	Udgivet 10.10.2020 kl. 11:48

Når du kører musen hen over dine varer, så kommer der muligheder frem med "rediger, lynrediger, papirkurv, vis, duplikere (kopiere)". Tryk på "Rediger".

Rediger eksisterende varer

The screenshot shows a product editor interface. At the top left, there is a purple button labeled "Brug Divi Byggeren". Below it is a button labeled "Tilføj medier". The main editing area has a toolbar with various icons for text formatting and a large text area containing placeholder text: "Lorem ipsum dolor sit amet, consetetur sadipscing elitr, sed diam nonumy eirmod tempor invidunt ut labore et dolore magna aliquyam erat, sed diam voluptua. At vero eos et accusam et justo duo dolores et ea rebum. Stet clita kasd gubergren, no sea takimata sanctus est Lorem ipsum dolor sit amet." The right-hand sidebar contains several sections: "standard" (dropdown), "Udgiv" (publish) section with a "Preview ændringer" button, status information ("Status: Udgivet Rediger"), visibility ("Synlighed: Offentlig Rediger"), publication date ("Udgivet den: 10. oktober 2020 kl. 16:54 Rediger"), catalog visibility ("Katalogsynlighed: I shoppen og i søgeresultater Rediger"), and buttons for "Kopier til et nyt udkast" and "Flyt til papirkurv". A blue "Opdater" button is highlighted with a pink arrow. Below this is the "Varekategorier" section with tabs for "Alle kategorier" and "Mest brugte", and a list of categories including "Ukategoriseret". At the bottom left, it says "Ordotælling: 50" and at the bottom right, "Sidst redigeret af Rikke den 18. november 2020 kl. 19:49".

Du er nu inde samme sted, som da du oprettede varen. Nu kan du foretage de ændringer du har brug for. Når du er færdig skal du trykke på "Opdater".

Rediger eksisterende varer - Lynrediger

	Navn	Varenummer	Lager	Pris	Kategorier	Tags	★	Dato
<input type="checkbox"/>	 Lorem ipsum dolor sit amet, consetetur sadip eybvd ID: 106 Rediger Lynrediger Papirkurv Vis Duplikere (kopiere)	-	Ikke på lager (0)	DKK1.234,00 DKK0,00	kategori	-	☆	Udgivet 10.10.2020 kl. 16:54
<input type="checkbox"/>	 Lorem ipsum dolor	-	På lager	DKK1.234,00	kategori	-	☆	Udgivet

(ingen titel) — Kladde
ID: 188 | [Rediger](#) | [Lynrediger](#) | [Papirkurv](#) | [Forhåndsvis](#) | [Duplikere \(kopiere\)](#)

Sidst ændret 30.12.2020 kl. 14:15

LYNREDIGER

Varengleord


Varekategorier

Ukategoriseret
 Brugskunst
 Dametøj
 Delikatesser
 kategori

Titel
Korttitel
Dato kl.
Adgangskod -ELLER- Privat

Varedata

Varenummer
Pris
Tilbud
Momsstatus
Momsklasse
Vægt
L/B/H
Forsendelsesklasse
Synlighed Udvalgte
 Administrér lager?
Lager, stk.
Restordre?

<input type="checkbox"/>	 Lorem ipsum dolor	-	På lager	DKK1.234,00 DKK999,00	kategori	-	☆	Udgivet 10.10.2020 kl. 16:54
--------------------------	--	---	-----------------	--------------------------	----------	---	---	---------------------------------

Med lynrediger kan du ændre nogle enkelte oplysninger ret hurtigt. Du kan fx hurtigt ændre hvis en vare ikke længere er på lager, eller hvis varen er på tilbud og du vil ændre prisen. Tryk "Opdater" når du er færdig.



Hvis du har feedback til guiden, må du meget gerne
sende det til os på web@offbeatmedia.dk



info@offbeatmediad.dk



www.offbeatmedia.dk